

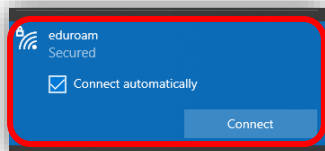
# ACESSO À REDE WIRELESS EDUROAM

---



## Configuração (Windows / macOS<sup>3)</sup> / iOS)

Aceder à lista das redes wireless disponíveis e escolher a rede **eduroam**

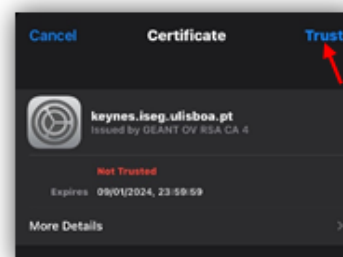


### Configuração para contas de alunos

Utilizador<sup>1)</sup>: [utilizador\\_fenixEdu@iseg.ulisboa.pt](mailto:utilizador_fenixEdu@iseg.ulisboa.pt) (Exemplo: [I50123@iseg.ulisboa.pt](mailto:I50123@iseg.ulisboa.pt))

Palavra-passe<sup>2)</sup>: [palavra-passe do FenixEdu](#)

Nos equipamentos **iOS**, após a introdução das credenciais válidas, aparecerá a janela do **Certificado**, deve **aceitar** o mesmo.



### Configuração para contas de docentes e funcionários

Utilizador: [utilizador\\_atribuido@iseg.ulisboa.pt](mailto:utilizador_atribuido@iseg.ulisboa.pt)

Palavra-passe<sup>2)</sup>: [palavra-passe atribuída](#)

## ANDROID

Segurança: [WPA/WPA2-Enterprise](#)

Método EAP: [PEAP](#)

Identidade: Utilizador<sup>1)</sup> / Utilizador

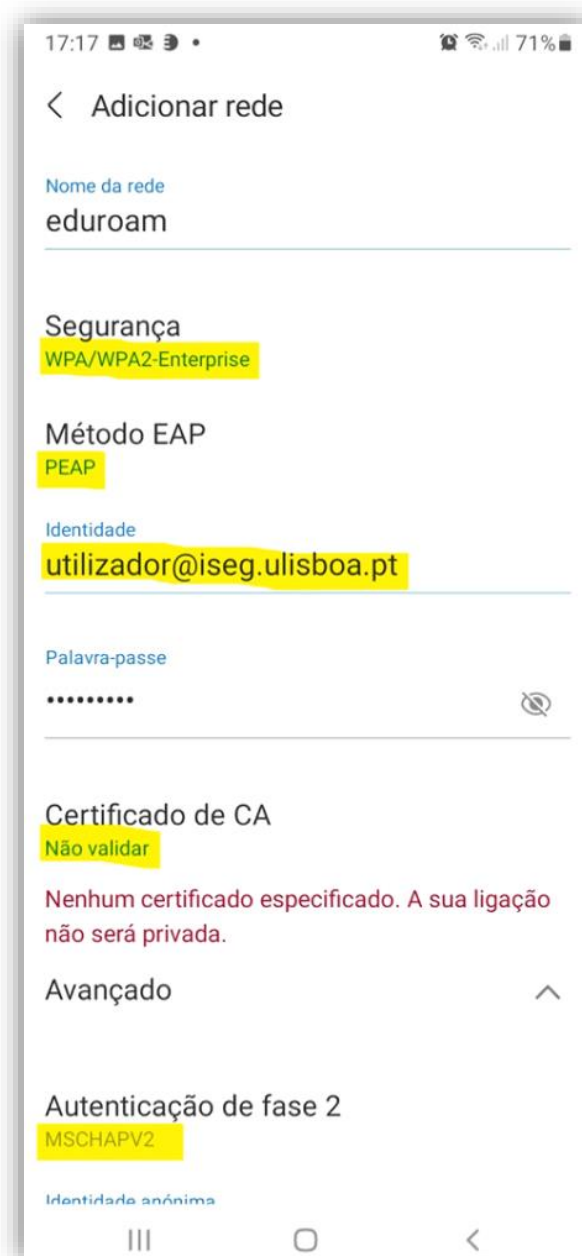
Domínio (se aplicável): [iseg.ulisboa.pt](#)

Palavra-passe: Palavra-passe<sup>2)</sup>

Certificado: [Não validar](#)

Autenticação de fase 2: [MSCHAPV2](#)

Identidade anónima: [\(não preencher\)](#)



<sup>2)</sup>Caso tenha tudo correto, e continuar com erros de acesso, por favor verifique se tem acesso à plataforma **FenixEdu** com as credenciais que está a usar (a palavra passe pode estar expirada).

<sup>3)</sup> **EM CASO DE DIFICULDADE DE ACESSO, VERIFIQUE NAS PREFERÊNCIAS DO SISTEMA\REDE SE EXISTE UM PERFIL COM O NOME EDUROAM. SE EXISTIR, ELIMINE-O E TENTE ACEDER NOVAMENTE.**

Se necessitar de ajuda, registe o seu pedido através do portal [Helpdesk](#) ou envie e-mail para [helpdesk@iseg.ulisboa.pt](mailto:helpdesk@iseg.ulisboa.pt).